

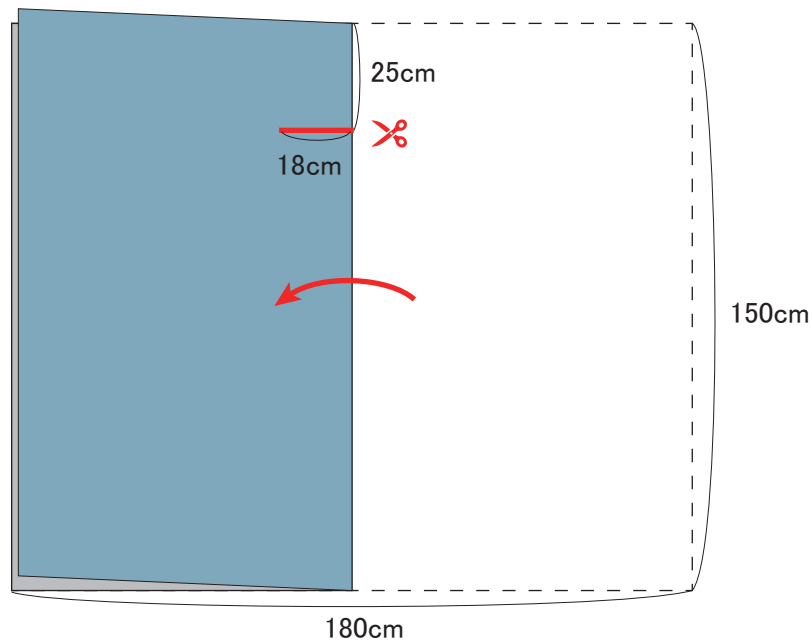
【医療用不織布でアイソレーションガウンを作る方法】

◎用意する物：180cm×150cmの不織布（大きさは各施設で工夫してください）、ガムテープ、はさみ

発案：榊原記念病院（東京・府中）

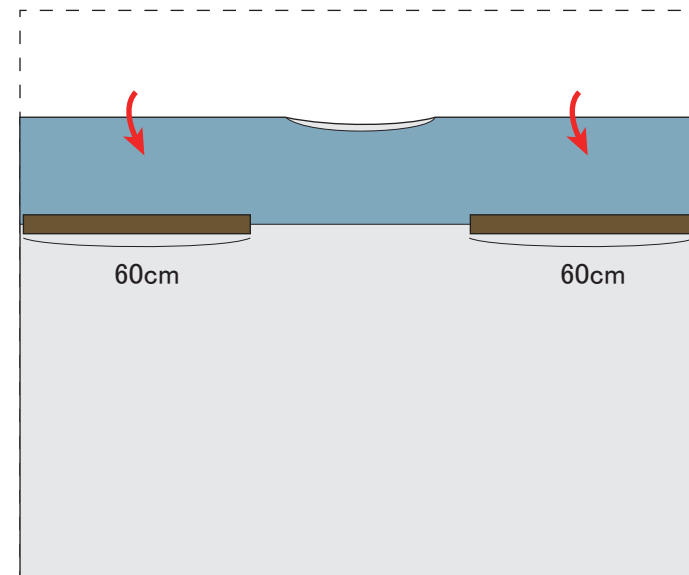
①半分に折る

②上から25cmのところを横から切り込みを入れる（18cm）



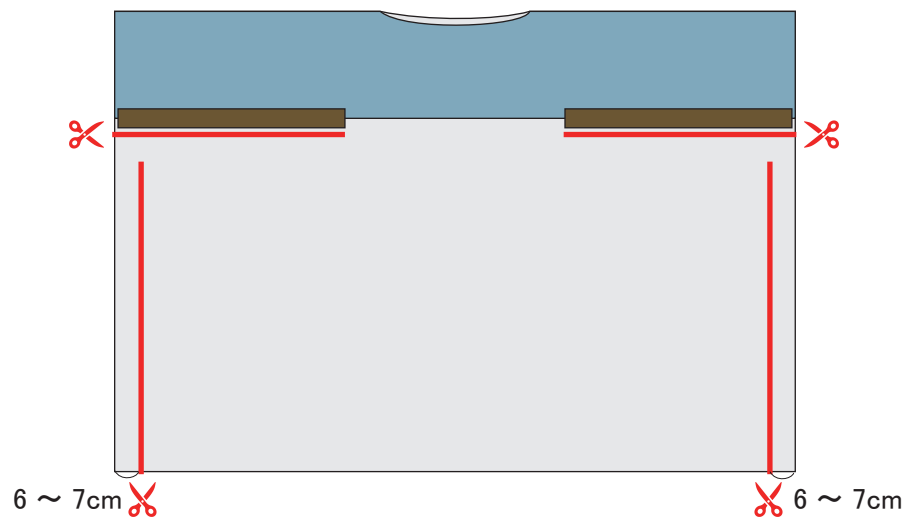
③広げて、切り込み部分を横に折る

④60cmガムテープを貼り、袖を作る



⑤ガムテープの下に60cm切り込みを入れる

⑥端から6～7cmのところ、縦に切れ込み（全部切らないで少し残す）



医療用ガウン完成！

